



康達國際環保有限公司
Kangda International Environmental Company Limited

(于开曼群岛注册成立的有限公司 股份代号: 6136.HK)

2022年全年业绩简报

2023年3月31日

1

业绩回顾

2

财务表现

3

重点事件

4

发展策略



1

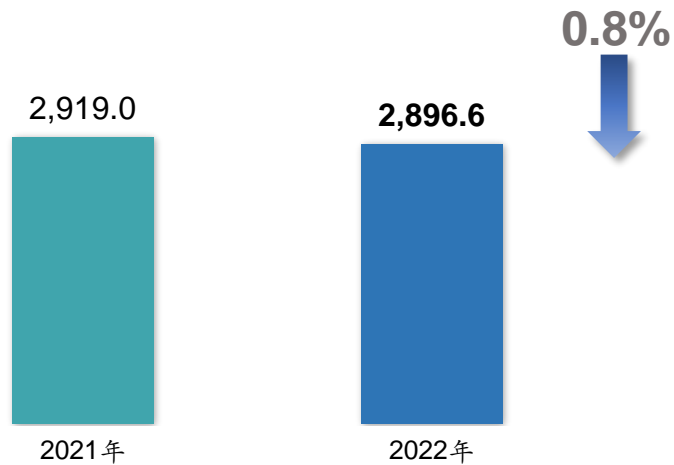
业绩回顾



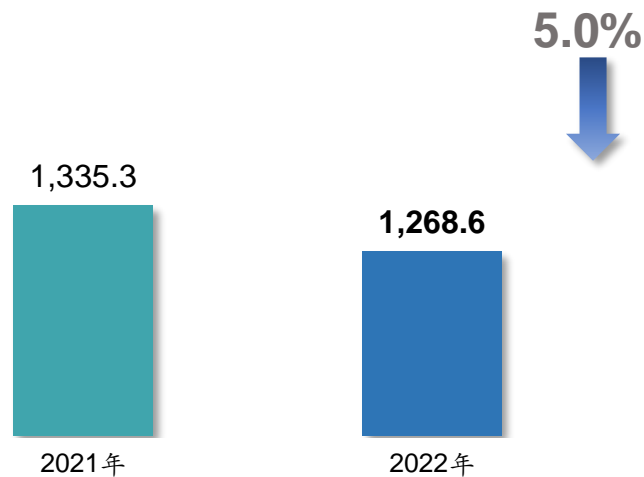
全年业绩回顾



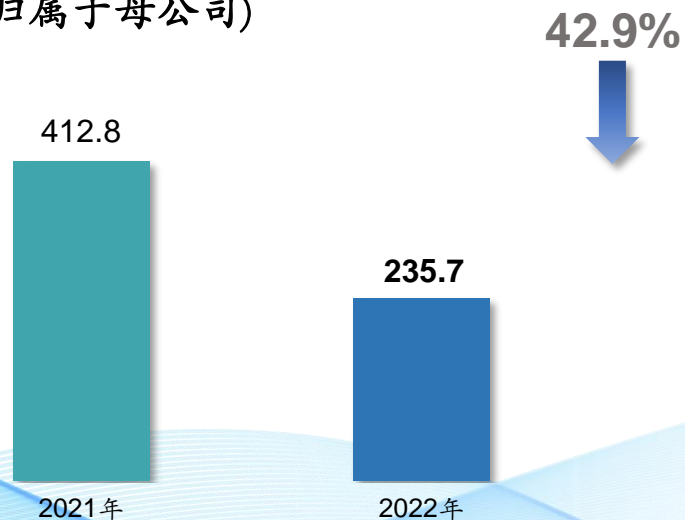
收入



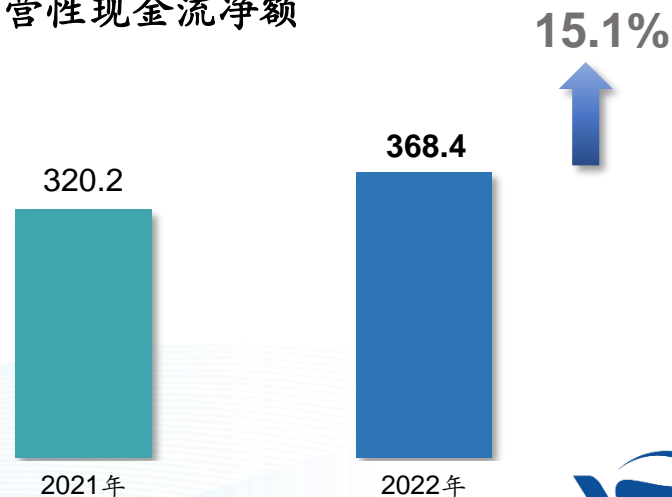
毛利



净利润(归属于母公司)



经营性现金流净额



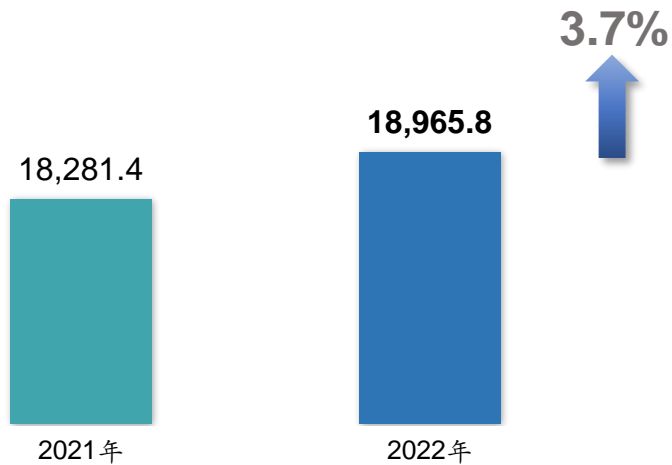
貨幣單位：百万人民币



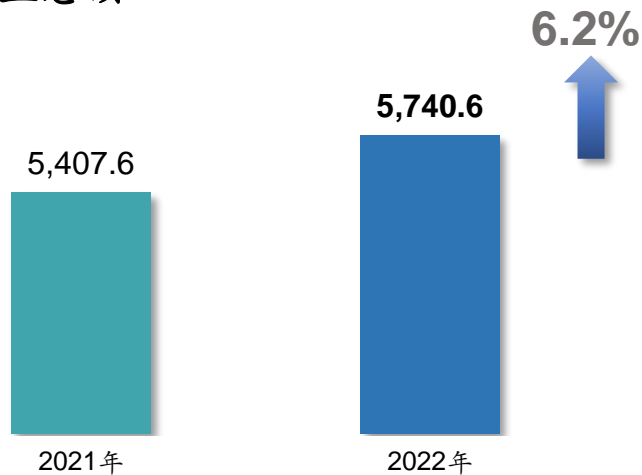
全年业绩回顾



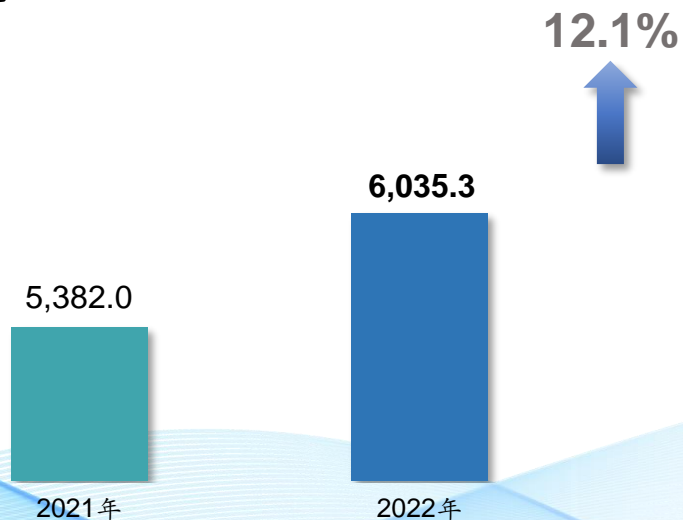
总资产



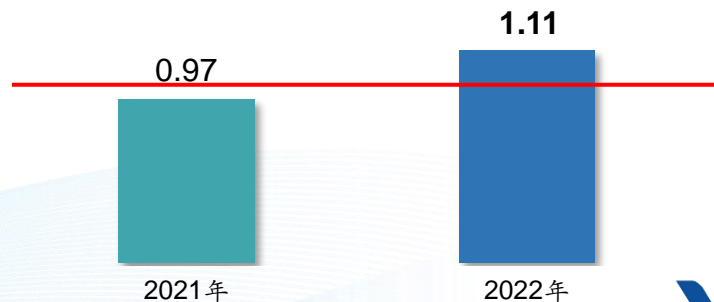
权益总额



流动资产



流动比率



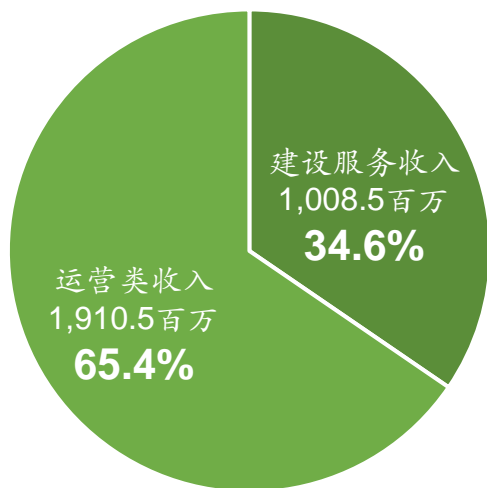
貨幣單位：百万人民币



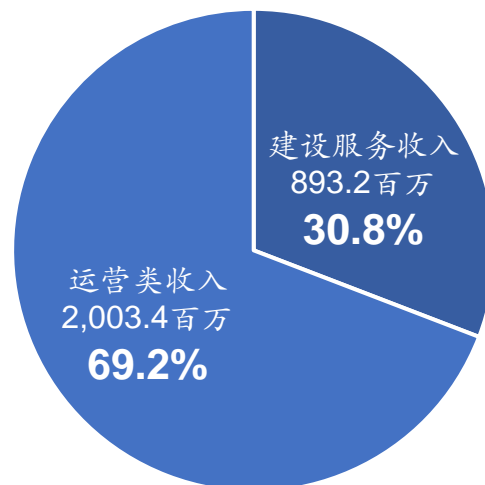
以运营为收入支柱



(人民币百万元)	2021年	2022年	变动%
总收入	2,919.0	2,896.6	- 0.8%
- 运营类收入	1,910.5	2,003.4	+ 4.9%
- 建设服务收入	1,008.5	893.2	- 11.4%



2021年



2022年

运营类收入持续增长，佔总收入近七成




运营成本上升令毛利率受压



毛利率

45.8%



2021年

43.8%



2022年


2.0百分點



平均每吨污水处理成本(电费)

(人民币/吨)

0.17



2021年

0.22



2022年

29.4%



平均每吨污水处理成本(药剂费)

(人民币/吨)

0.17



2021年

0.21



2022年

23.5%



水价上调进程滞后于成本上扬




一次性补贴收入减少及汇兑损失拉低净利润率



淨利潤率

14.3%



2021年

6.0百分點



8.3%



2022年


匯兌損益

(百萬人民幣)

補貼收入

(百萬人民幣)

60.5



2021年

57.9%



25.4



2022年

7.3



2021年

-47.9



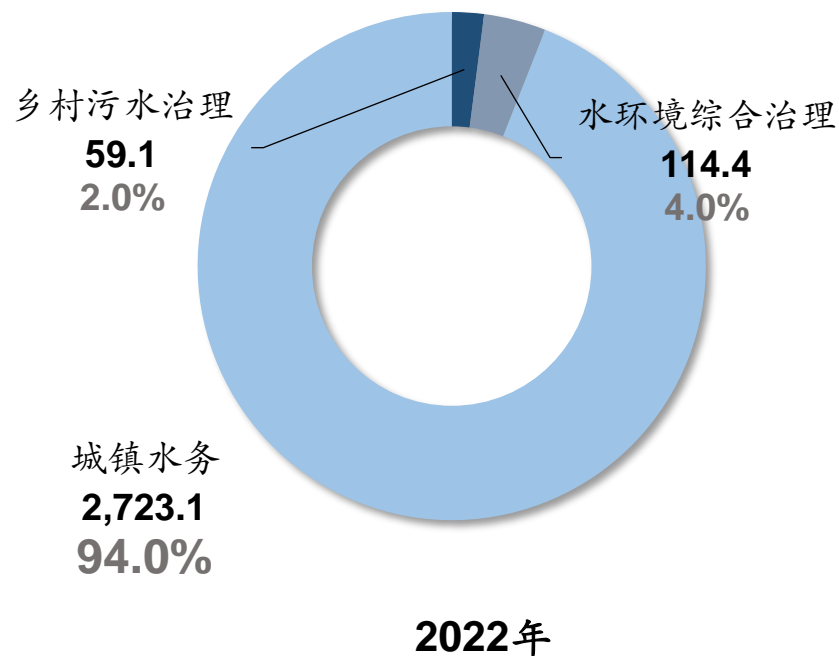
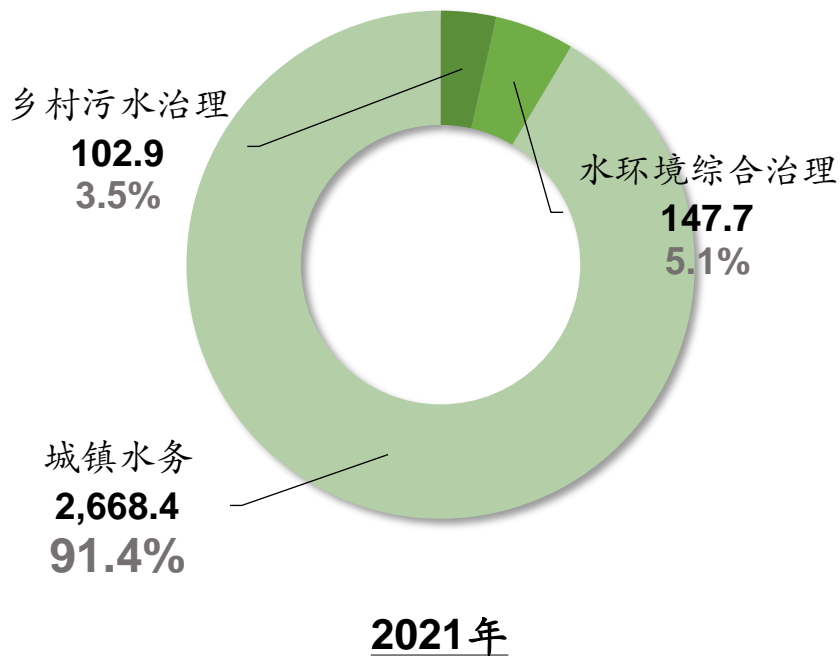
2022年

两项一次性影响减少利润超过9000万元



按业务划分之收入组成

(百万人民币)



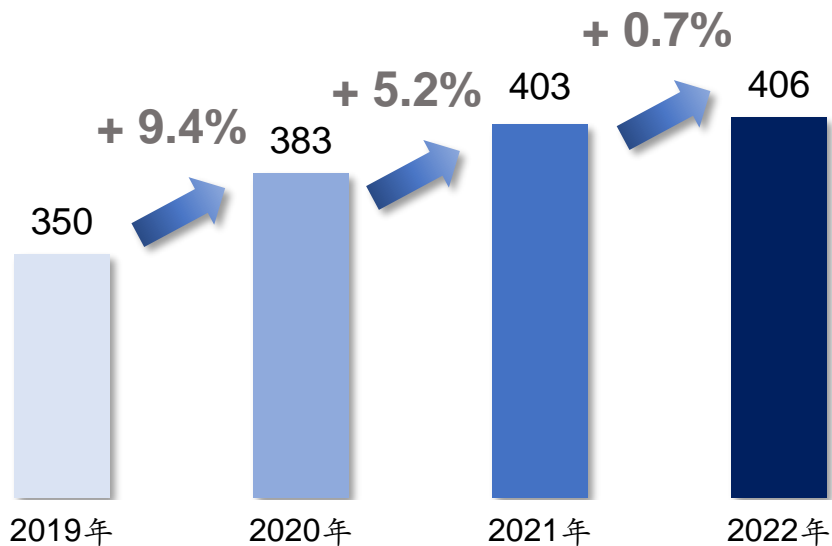
聚焦核心城镇水务主业



水处理能力续年上升



(万吨 / 每日)



本年投运项目

- 莘县三期扩建项目

实际投运产能持续增加

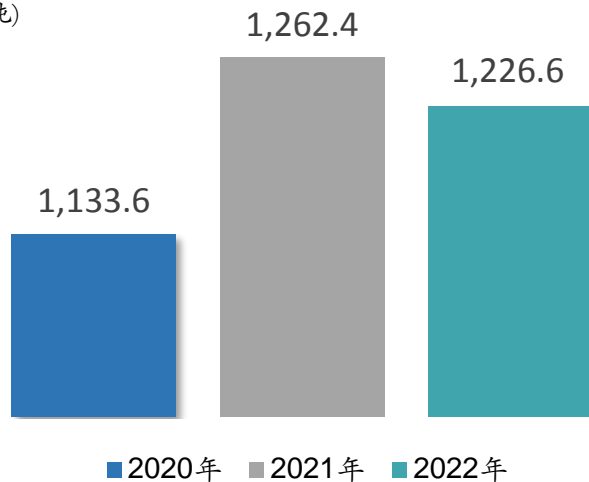


运营业务保持稳健



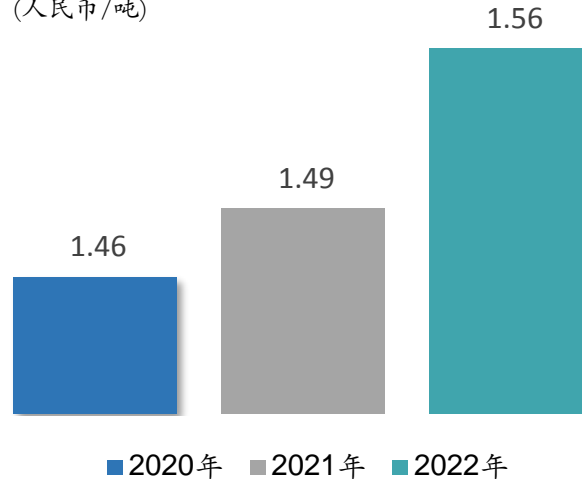
年度实际污水处理量

(百万吨)

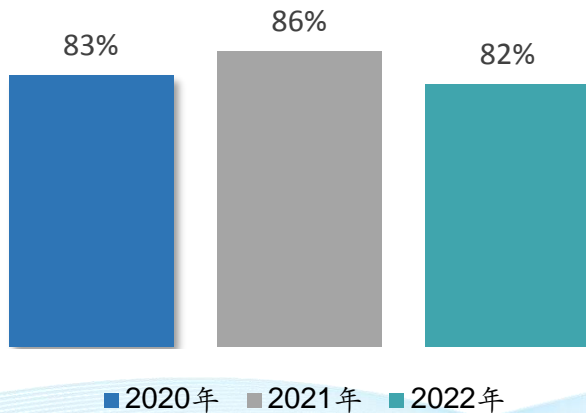


平均污水处理价格

(人民币/吨)



污水处理产能使用率



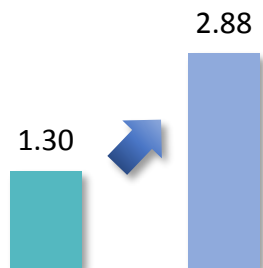
污水处理主业维持高效运作，
水价提升有待加速



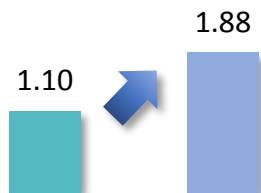
致力调整水价，提升盈利能力



山东潍坊滨海污水处理厂



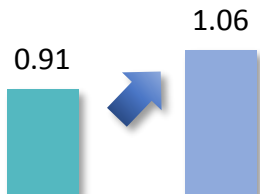
山东禹城污水处理厂



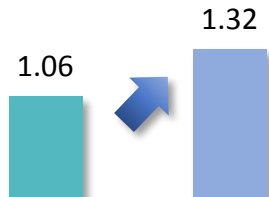
禹城二期扩建



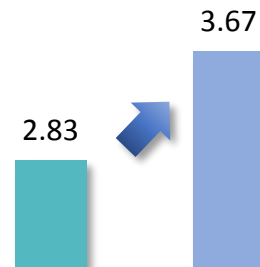
马安生活污水处理厂（一期）



广东惠州惠阳污水厂一期



山东东营污水处理厂



■ 原水价 ■ 提升后水价

(人民币 / 吨)

常规性水价调整基本停滞



建设投资有序，稳步提升产能



存量提标改造

- 19个项目
- 总设计规模 49.45万吨/日

扩建及新建

- 8个项目
- 总设计规模 18.05万吨/日

存量项目（提标扩建）及新建投产后，将持续提高运营收入



城镇水务项目数量

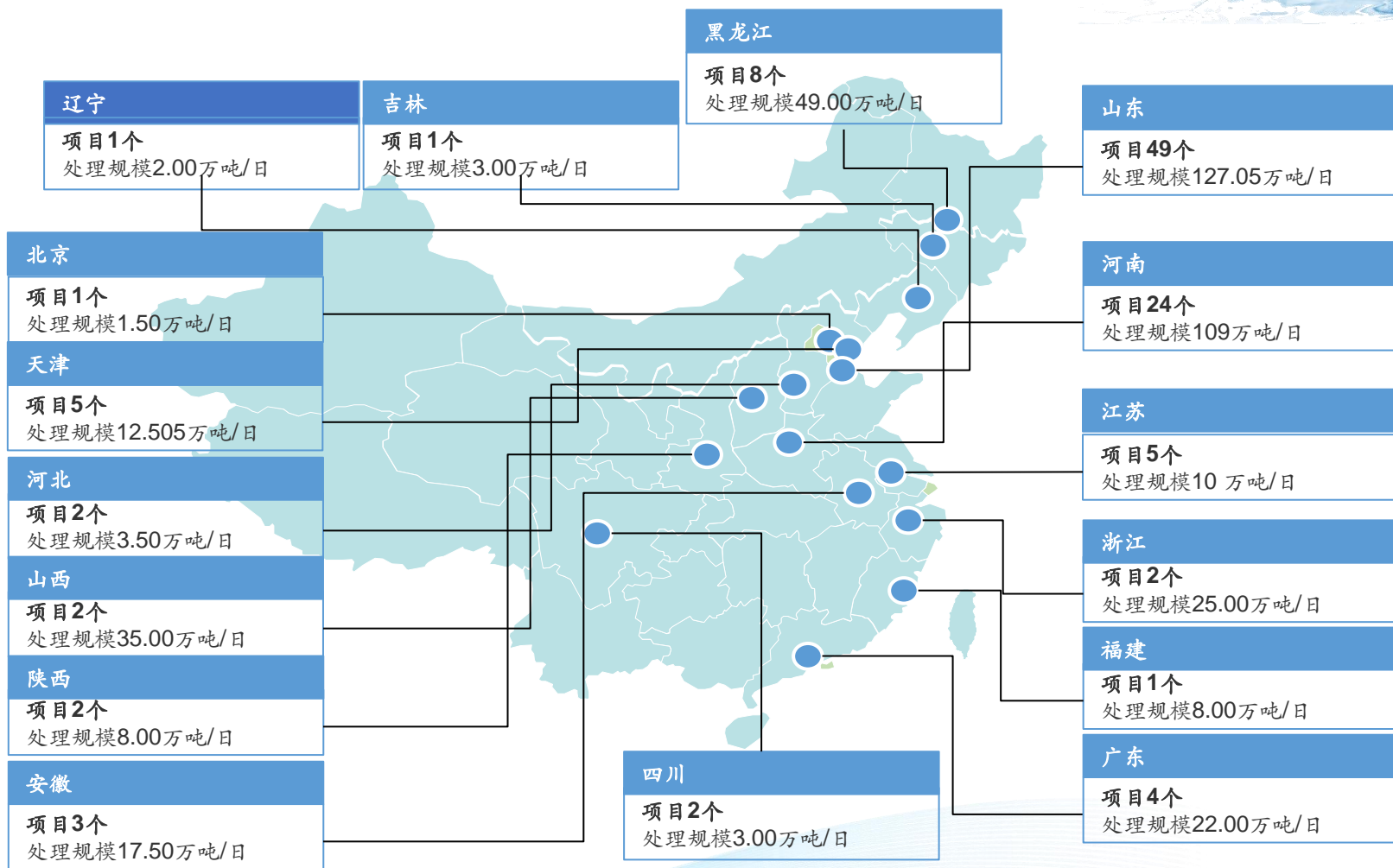


截止于2022年12月31日

(项目个数)	污水	供水	再生水	污泥	总计
运营中	96	-	2	3	101
尚未开始运营 / 尚未移交	10	1	-	-	11
总计	106	1	2	3	112



优质的资产组合与基于特许经营权的商业模式带来持续经营现金流



112个在手项目：全资子公司104个，控股项目公司8个，有利于管理共享



2

财务表现



财务回顾 - 成本及汇率等因素令利润短期受压



(人民币百万元)	2018年	2019年	2020年	2021年	2022年
收入	3,021.3	2,815.2	3,332.4	2,919.0	2,896.6
毛利	1,093.2	1,162.6	1,325.6	1,335.3	1,268.6
毛利率	36.2%	41.3%	39.8%	45.8%	43.8%
净利润 (归属于母公司)	303.4	376.9	470.5	412.8	235.7
净利润率	10.3%	13.6%	14.1%	14.3%	8.3%
EBITDA	1,008.0	1,127.2	1,241.0	1,188.2	1,026.7

短期负面影响正在消退，期待未来盈利能力修复

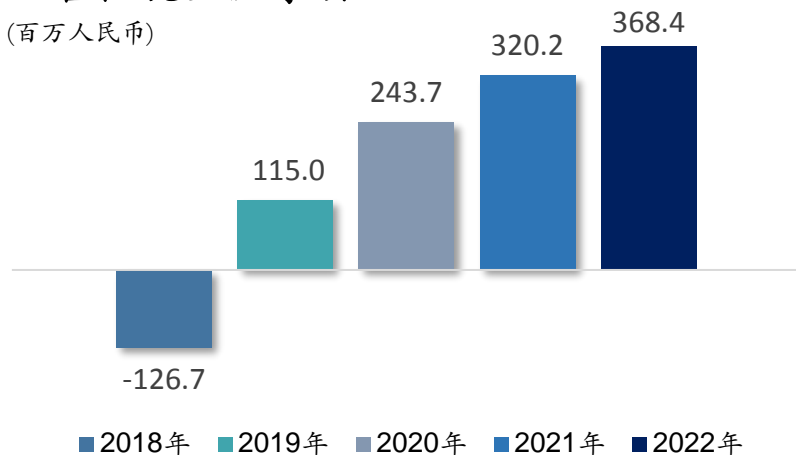


财务回顾



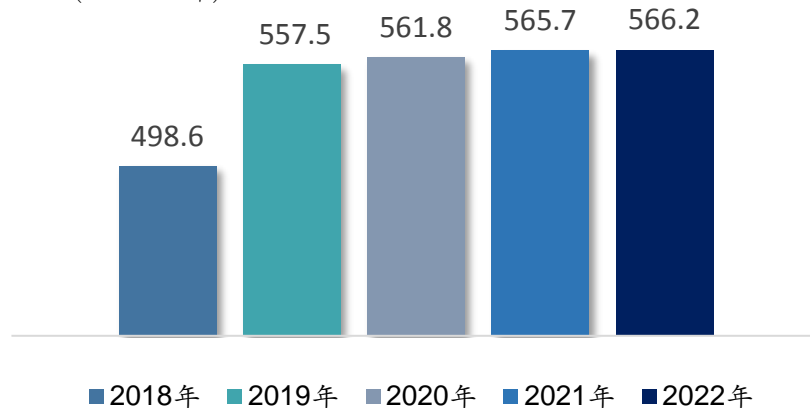
经营性现金流净额

(百万人民币)

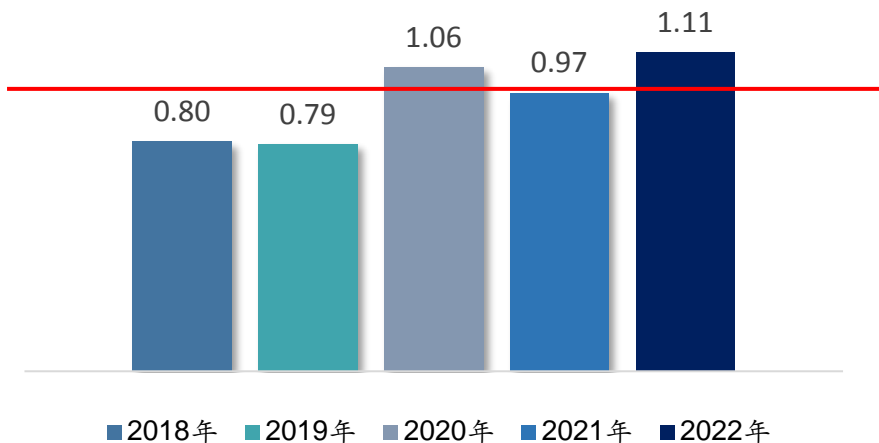


利息支出

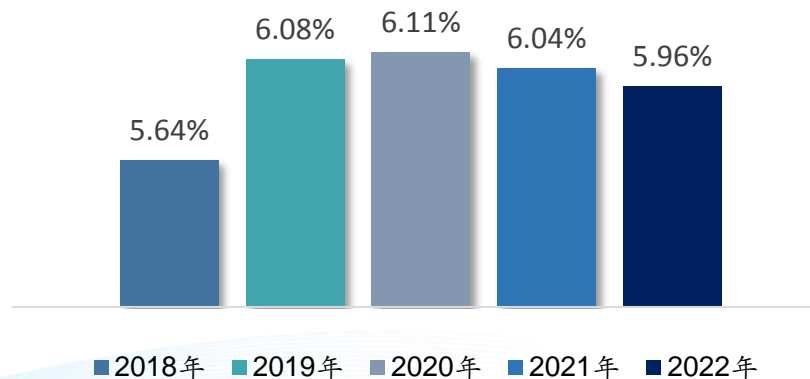
(百万人民币)



流动比率



平均融资利率



经营性现金净流入与流动比率表现历史最佳

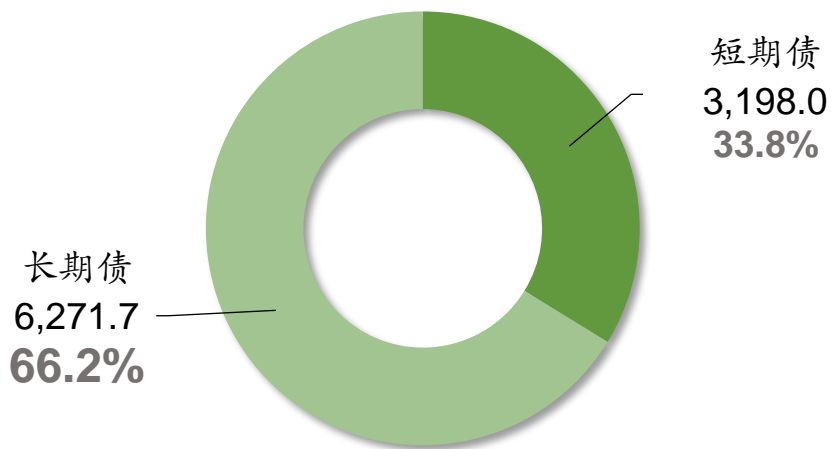


顺应融资大环境，平衡长短债比率



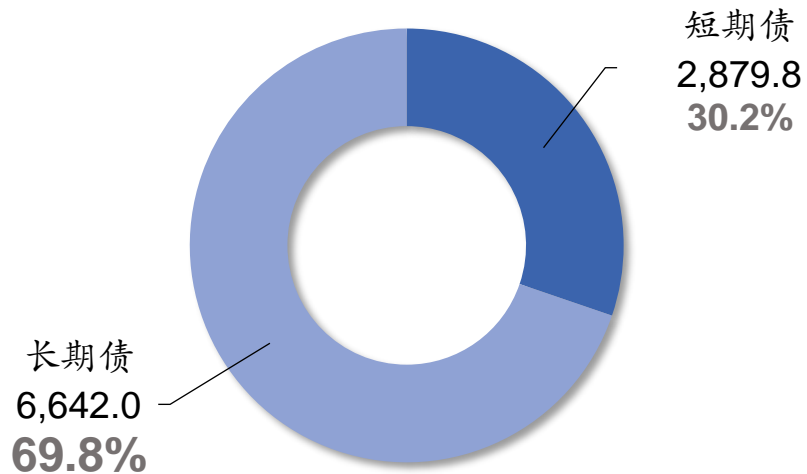
有息负债

(百万人民币)



2021年

总额: 9,469.7百万人民币



2022年

总额: 9,521.8百万人民币

主动管控流动性风险

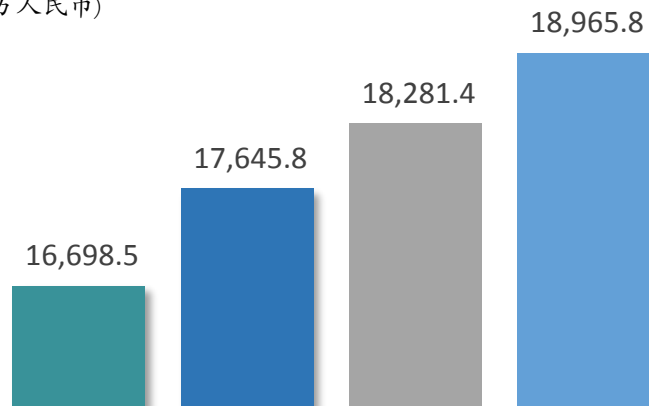


资产负债表表现



总资产

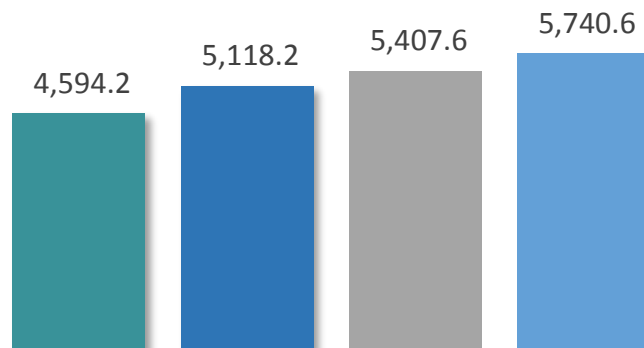
(百万人民币)



■ 2019年 ■ 2020年 ■ 2021年 ■ 2022年

权益总额

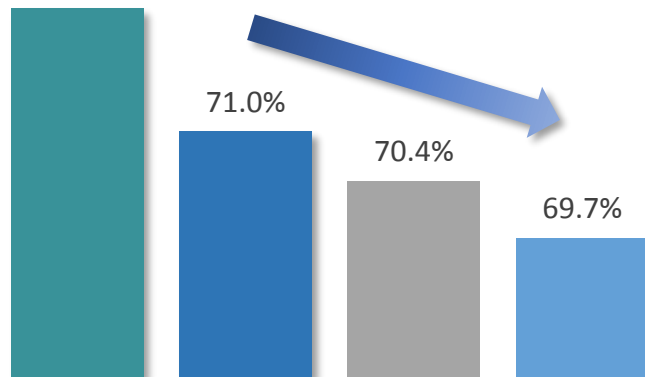
(百万人民币)



■ 2019年 ■ 2020年 ■ 2021年 ■ 2022年

资产负债率

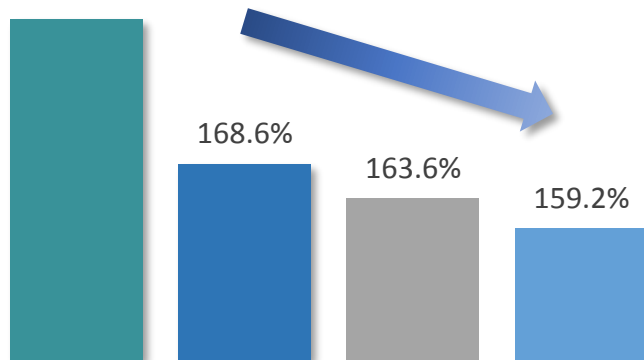
72.5%



■ 2019年 ■ 2020年 ■ 2021年 ■ 2022年

净负债权益比

189.8%



■ 2019年 ■ 2020年 ■ 2021年 ■ 2022年

资产负债表持续向好



3

重点事件



重点事件



- 国家加大增值税期末留抵退税政策实施力度，本期获得实际增值税留抵退税人民币10,235万元 (2021年：人民币4,751万元)
- 取得由香港品质保证局认证，合共美元1,600万的绿色贷款，在香港首次实现绿色融资
- 补贴收入减少：本期各类税收性及非税收性补贴收入同比减少57.9%至人民币2,545万元
- 提早偿还境外银团贷款，降低境外利率开支
- 顺应国家鼓励政策，在合适时机筹备REITs申请



4

发展策略



发展策略



运营为本

优化融资

合理上调水价

盘活低效资产

细控成本

大力催欠

价值释放



免责声明



演示材料载有康达国际环保有限公司（下称"公司"）的经营统计数据及前瞻性陈述，反映公司的业务前景、预测业务计划及增长策略（统称"资料陈述"）。该等资料陈述未经审核及受多项风险、不确定因素及假设规限，其中部分属客观性及可能非公司所能控制，因此，公司的实际业绩及增长或与该等直接或间接陈述可能出现重大差异。此外，资料陈述及当中所讨论的事件及有关发展情况可能与公司的预期不同，及可能因上述风险、不确定因素及假设而不会发生。阁下不应依赖任何资料陈述。

资料陈述或当中所载内容可不经事先发出通知而不时予以修改，公司无须更新陈述材料。由于资料陈述未经独立核实，故无法保证其准确性，且并无就资料陈述或当中所载内容的准确性、公平性及完整性作出任何直接或间接声明或担保，因此不应依赖资料陈述或当中所载内容的准确性、公平性及完整性。

本公司或本公司的财务顾问、或任何有关董事、高级职员、雇员、代理人或顾问概不对因依赖资料陈述或当中所载内容而产生的损失承担任何责任。本简报不得抄袭或复制。



谢谢观赏

